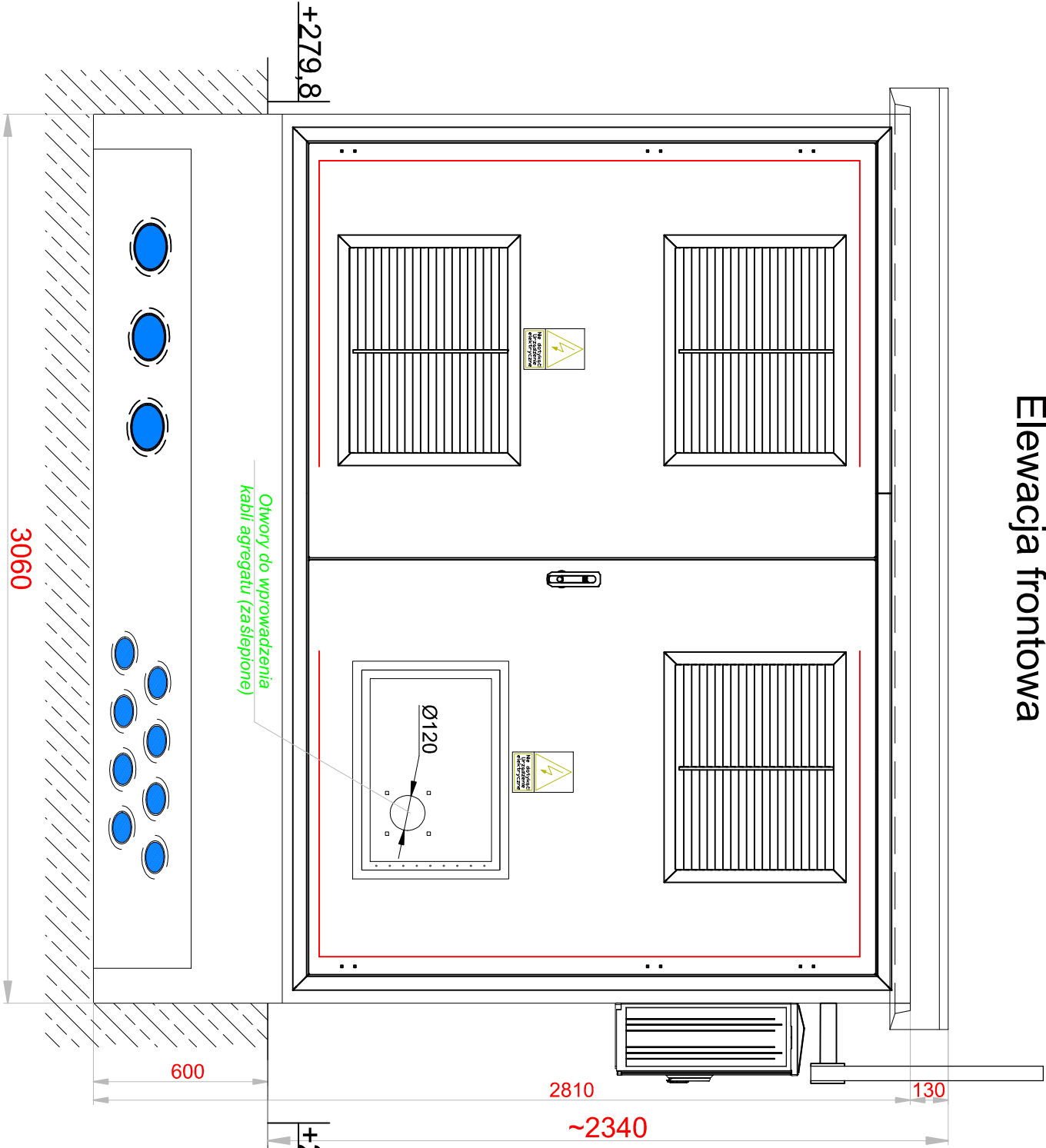
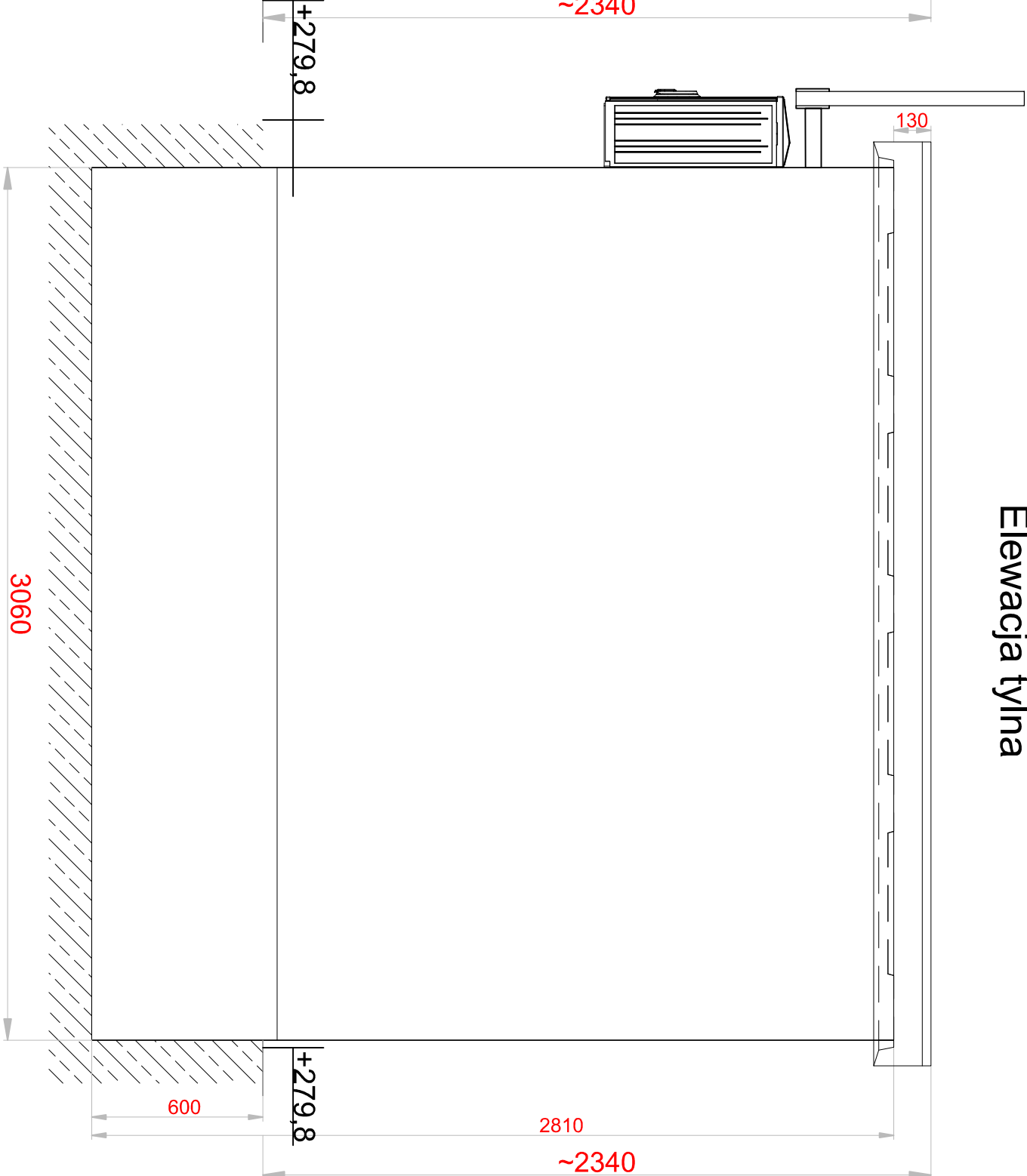


Elewacja frontowa



Elewacja tylna




- Kolorystyka stacji:
- elewacja: TEXAS2
  - dach: RAL 8017
  - drzwi i żaluzje: RAL 7024

Opracowano na podstawie materiałów:

ZPUE S.A.  
ul. Jędrzejowska 79c  
29-100 WŁOSZCZOWA  
[http:// www.zpue.pl](http://www.zpue.pl)  
e-mail: [marketing@zpue.pl](mailto:marketing@zpue.pl)



				Studioprojekt Sp. z o.o. ul. Ustronie 17A 25-827 Kielce				koresp: 25-415 Kielce ul. Górna 20, p. 123 tel. 508 058 785, 666 602 727 mail: studioprojekt@o2.pl			
Objekt:	PBW przyłączenia do sieci energetycznej budynków mieszkaniowych										
Adres:	w msc. Wola Kopcowa dz. nr 175/2, gm. Masłów.										
Tytuł rysunku:	Elewacja przednia oraz tylna stacji trafo. MZb-1_AIR										
Stadium:	PB		SPECJALNOŚĆ				UPRAWNIENIA			PODPIS	
Opracował:											
Projektował:	Zbigniew Zieliński		elektryczna				KL-387/93				
Sprawił:	Piotr Polut		elektryczna				SWK/0202/PWBE/21				
Inwestor:	PGE Dystrybucja S.A. Oddział Skarżysko-Kamienna 26-110 Skarżysko-Kamienna ul. Piłsudskiego 51		Data: 08-2025		skala: 1:20				Nr rysunku: 7		
UWAGA: Niniejsza dokumentacja ani żadna jej część bez pisemnej zgody posiadacza praw autorskich nie może być powielana ani rozpowszechniana za pomocą urządzeń elektronicznych, mechanicznych, kopiujących, nagrywających i innych.											

UWAGA: Niniejsza dokumentacja ani żadna jej część bez pisemnej zgody posiadacza praw autorskich nie może być powielana ani rozpowszechniana za pomocą urządzeń elektronicznych, mechanicznych, kopiujących, nagrywających i innych.